

	Дата (рік, місяць, число)	КОДИ		
		2020	01	01
Установа	Прилуцька районна державна адміністрація	за ЄДРПОУ	04061808	
Територія	Прилуки	за КОАТУУ	7410700000	
Організаційно-правова форма господарювання	Орган державної влади	за КОПФГ	410	
Орган державного управління	Районні, районні у містах Києві та Севастополі державні адміністрації	за КОДУ	01007	
Вид економічної діяльності	Державне управління загального характеру	за КВЕД	84.11	
Одиниця виміру: грн				
Періодичність: річна				

БАЛАНС
на 01 січня 2020 року

Форма №1-дс


АКТИВ	Код рядка	На початок звітного періоду	На кінець звітного періоду
1	2	3	4
I. НЕФІНАНСОВІ АКТИВИ			
<i>Основні засоби:</i>	1000	260306	225039
<i>первісна вартість</i>	1001	578917	567830
<i>знос</i>	1002	318611	342791
<i>Інвестиційна нерухомість:</i>	1010	-	-
<i>первісна вартість</i>	1011	-	-
<i>знос</i>	1012	-	-
<i>Нематеріальні активи:</i>	1020	-	-
<i>первісна вартість</i>	1021	-	-
<i>накопичена амортизація</i>	1022	-	-
Незавершені капітальні інвестиції	1030	-	-
<i>Довгострокові біологічні активи:</i>	1040	-	-
<i>первісна вартість</i>	1041	-	-
<i>накопичена амортизація</i>	1042	-	-
Запаси	1050	224	329
Виробництво	1060	-	-
Поточні біологічні активи	1090	-	-
Усього за розділом I	1095	260530	225368
II. ФІНАНСОВІ АКТИВИ			
Довгострокова дебіторська заборгованість	1100	-	-
<i>Довгострокові фінансові інвестиції, у тому числі:</i>	1110	-	-
цінні папери, крім акцій	1111	-	-
акції та інші форми участі в капіталі	1112	-	-
<i>Поточна дебіторська заборгованість:</i>			
за розрахунками з бюджетом	1120	-	-
за розрахунками за товари, роботи, послуги	1125	-	-
за наданими кредитами	1130	-	-
за виданими авансами	1135	-	-
за розрахунками із соціального страхування	1140	367	17055
за внутрішніми розрахунками	1145	-	-
інша поточна дебіторська заборгованість	1150	-	-
Поточні фінансові інвестиції	1155	-	-

<i>Грошові кошти та їх еквіваленти розпорядників бюджетних коштів та державних цільових фондів у:</i>			
<i>національній валюті, у тому числі в:</i>	<i>1160</i>	-	-
<i>касі</i>	<i>1161</i>	-	-
<i>казначействі</i>	<i>1162</i>	-	-
<i>установах банків</i>	<i>1163</i>	-	-
<i>дорозі</i>	<i>1164</i>	-	-
<i>іноземній валюті</i>	<i>1165</i>	-	-
<i>Кошти бюджетів та інших клієнтів на:</i>			
<i>єдиному казначейському рахунку</i>	<i>1170</i>	-	-
<i>рахунках в установах банків, у тому числі в:</i>	<i>1175</i>	-	-
<i>національній валюті</i>	<i>1176</i>	-	-
<i>іноземній валюті</i>	<i>1177</i>	-	-
<i>Інші фінансові активи</i>	<i>1180</i>	-	-
<i>Усього за розділом II</i>	<i>1195</i>	<i>367</i>	<i>17055</i>
III. ВИТРАТИ МАЙБУТНІХ ПЕРІОДІВ	1200	-	-
БАЛАНС	1300	260897	242423

ПАСИВ	Код рядка	На початок звітного періоду	На кінець звітного періоду
1	2	3	4
I. ВЛАСНИЙ КАПІТАЛ ТА ФІНАНСОВИЙ РЕЗУЛЬТАТ			
Внесений капітал	1400	578917	567830
Капітал у дооцінках	1410	-	-
Фінансовий результат	1420	-318387	-342462
Капітал у підприємствах	1430	-	-
Резерви	1440	-	-
Цільове фінансування	1450	-	-
<i>Усього за розділом I</i>	<i>1495</i>	<i>260530</i>	<i>225368</i>
II. ЗОБОВ'ЯЗАННЯ			
<i>Довгострокові зобов'язання:</i>			
<i>за цінними паперами</i>	<i>1500</i>	-	-
<i>за кредитами</i>	<i>1510</i>	-	-
<i>інші довгострокові зобов'язання</i>	<i>1520</i>	-	-
<i>Поточна заборгованість за довгостроковими зобов'язаннями</i>	<i>1530</i>	-	-
<i>Поточні зобов'язання:</i>			
<i>за платежами до бюджету</i>	<i>1540</i>	-	-
<i>за розрахунками за товари, роботи, послуги</i>	<i>1545</i>	-	-
<i>за кредитами</i>	<i>1550</i>	-	-
<i>за одержаними авансами</i>	<i>1555</i>	-	-
<i>за розрахунками з оплати праці</i>	<i>1560</i>	<i>367</i>	<i>12955</i>
<i>за розрахунками із соціального страхування</i>	<i>1565</i>	-	-
<i>за внутрішніми розрахунками</i>	<i>1570</i>	-	-
<i>інші поточні зобов'язання, з них:</i>	<i>1575</i>	-	<i>4100</i>
<i>за цінними паперами</i>	<i>1576</i>	-	-
<i>Усього за розділом II</i>	<i>1595</i>	<i>367</i>	<i>17055</i>
III. ЗАБЕЗПЕЧЕННЯ	1600	-	-
IV. ДОХОДИ МАЙБУТНІХ ПЕРІОДІВ	1700	-	-

БАЛАНС	1800	260897	242423
--------	------	--------	--------

Керівник (посадова особа)



Росовський ДМ

Головний бухгалтер (спеціаліст,
на якого покладено виконання
обов'язків бухгалтерської служби)



Панченко ТМ

		Дата (рік, місяць, число)	КОДИ		
			2020	01	01
Установа	Прилуцька районна державна адміністрація	за ЄДРПОУ	04061808		
Територія	Прилуки	за КОАТУУ	7410700000		
Організаційно-правова форма господарювання	Орган державної влади	за КОПФГ	410		
Орган державного управління	Районні, районні у містах Києві та Севастополі державні адміністрації	за КОДУ	01007		
Вид економічної діяльності	Державне управління загального характеру	за КВЕД	84.11		
Одиниця виміру: грн					
Періодичність: річна					

**ЗВІТ
ПРО ФІНАНСОВІ РЕЗУЛЬТАТИ
за 2019 рік**

Форма №2-дс

I. ФІНАНСОВИЙ РЕЗУЛЬТАТ ДІЯЛЬНОСТІ

Стаття	Код рядка	За звітний період	За аналогічний період попереднього року
1	2	3	4
ДОХОДИ			
<i>Доходи від обмінних операцій</i>		-	-
Бюджетні асигнування	2010	6516137	6946448
Доходи від надання послуг (виконання робіт)	2020	-	-
Доходи від продажу активів	2030	898	-
Фінансові доходи	2040	-	-
Інші доходи від обмінних операцій	2050	-	-
Усього доходів від обмінних операцій	2080	6517035	6946448
<i>Доходи від необмінних операцій</i>			
Податкові надходження	2090	-	-
Неподаткові надходження	2100	-	-
Трансферти	2110	2394500	27034800
Надходження до державних цільових фондів	2120	-	-
Інші доходи від необмінних операцій	2130	-	-
Усього доходів від необмінних операцій	2170	2394500	27034800
Усього доходів	2200	8911535	33981248
ВИТРАТИ			
<i>Витрати за обмінними операціями</i>		-	-
Витрати на виконання бюджетних програм	2210	8899517	8907818
Витрати на виготовлення продукції (надання послуг, виконання робіт)	2220	-	-
Витрати з продажу активів	2230	-	-
Фінансові витрати	2240	-	-
Інші витрати за обмінними операціями	2250	18495	12592
Усього витрат за обмінними операціями	2290	8918012	8920410

Витрати за необмінними операціями

Трансферти	2300	-	25085300
Інші витрати за необмінними операціями	2310	17598	3928
Усього витрат за необмінними операціями	2340	17598	25089228
Усього витрат	2380	8935610	34009638
Профіцит/дефіцит за звітний період	2390	-24075	-28390

II. ВИДАТКИ БЮДЖЕТУ (КОШТОРИСУ) ЗА ФУНКЦІОНАЛЬНОЮ КЛАСИФІКАЦІЄЮ ВИДАТКІВ ТА КРЕДИТУВАННЯ БЮДЖЕТУ

Найменування показника	Код рядка	За звітний період	За аналогічний
			період попереднього року
1	2	3	4
Загальнодержавні функції	2420	8935610	34009638
Оборона	2430	-	-
Громадський порядок, безпека та судова влада	2440	-	-
Економічна діяльність	2450	-	-
Охорона навколишнього природного середовища	2460	-	-
Житлово-комунальне господарство	2470	-	-
Охорона здоров'я	2480	-	-
Духовний та фізичний розвиток	2490	-	-
Освіта	2500	-	-
Соціальний захист та соціальне забезпечення	2510	-	-
УСЬОГО:	2520	8935610	34009638

III. ВИКОНАННЯ БЮДЖЕТУ (КОШТОРИСУ)

Стаття	Код рядка	Загальний фонд			Спеціальний фонд		
		план на звітний рік	фактична сума виконання за звітний період	різниця (графа 4 мінус графа 3)	план на звітний рік із урахуванням змін	фактична сума виконання за звітний період	різниця (графа 7 мінус графа 6)
1	2	3	4	5	6	7	8
ДОХОДИ							
<i>Податкові надходження</i>	2530	-	-	-	-	-	-
<i>Неподаткові надходження</i>	2540	-	-	-	-	-	-
Доходи від власності та підприємницької діяльності	2541	-	-	-	-	-	-
Адміністративні збори та платежі, доходи від некомерційної господарської діяльності	2542	-	-	-	-	-	-
Інші неподаткові надходження	2543	-	-	-	-	-	-
Власні надходження бюджетних установ	2544	-	-	-	-	-	-
<i>Доходи від операцій з капіталом</i>	2550	-	-	-	-	-	-
<i>Офіційні трансферти, з них:</i>	2560	-	-	-	-	-	-
від органів державного управління	2561	-	-	-	-	-	-
Цільові фонди	2570	-	-	-	-	-	-
<i>Надходження державних цільових фондів</i>	2580	-	-	-	-	-	-
Надходження Пенсійного фонду України	2581	-	-	-	-	-	-

Надходження Фонду загальнообов'язкового державного соціального страхування України на випадок безробіття	2582	-	-	-	-	-	-
Надходження Фонду соціального страхування України	2583	-	-	-	-	-	-
Інші надходження	2590	-	-	-	-	-	-
Усього доходів	2600	-	-	-	-	-	-
ВИТРАТИ							
Оплата праці і нарахування на заробітну плату	2610	-	-	-	-	-	-
Використання товарів і послуг	2620	-	-	-	-	-	-
Обслуговування боргових зобов'язань	2630	-	-	-	-	-	-
Поточні трансферти, з них:	2640	-	-	-	-	-	-
органам державного управління інших рівнів	2641	-	-	-	-	-	-
Соціальне забезпечення	2650	-	-	-	-	-	-
Інші поточні видатки	2660	-	-	-	-	-	-
Нерозподілені видатки	2670	-	-	-	-	-	-
Придбання основного капіталу	2680	-	-	-	-	-	-
Капітальні трансферти, з них:	2690	-	-	-	-	-	-
органам державного управління інших рівнів	2691	-	-	-	-	-	-
Внутрішнє кредитування	2700	-	-	-	-	-	-
Зовнішнє кредитування	2710	-	-	-	-	-	-
Усього витрат	2780	-	-	-	-	-	-
Профіцит/дефіцит за звітний період	2790	-	-	-	-	-	-

IV. ЕЛЕМЕНТИ ВИТРАТ ЗА ОБМІННИМИ ОПЕРАЦІЯМИ

Стаття	Код рядка	За звітний період	За аналогічний період попереднього року
1	2	3	4
Витрати на оплату праці	2820	7152097	7209388
Відрахування на соціальні заходи	2830	1565364	1567240
Матеріальні витрати	2840	157876	102800
Амортизація	2850	24180	28390
Інші витрати	2860	18495	12592
Усього	2890	8918012	8920410

Керівник (посадова особа)



Росовський ДМ

Головний бухгалтер (спеціаліст,
на якого покладено виконання
обов'язків бухгалтерської служби)



Панченко ТМ

Установа	Прилуцька районна державна адміністрація	за ЄДРПОУ
Територія	Прилуки	за КОАТУУ
Організаційно-правова форма господарювання	Орган державної влади	за КОПФГ
Орган державного управління	Районні, районні у містах Києві та Севастополі державні адміністрації	за КОДУ
Вид економічної діяльності	Державне управління загального характеру	за КВЕД
Одиниця виміру: грн		
Періодичність: річна		

КОДИ		
2020	01	01
		04061808
		7410700000
		410
		01007
		84.11

Звіт
про рух грошових коштів
за 2019 рік

Форма №3-дс

Стаття	Код рядка	За звітний період	За аналогічний період попереднього року
1	2	3	4
I. Рух коштів у результаті операційної діяльності			
Надходження від обмінних операцій:		-	-
бюджетні асигнування	3000	w 6513962	6946448
надходження від надання послуг (виконання робіт)	3005	-	-
надходження від продажу активів	3010	v 898	-
інші надходження від обмінних операцій	3015	-	-
Надходження від необмінних операцій:		-	-
податкові надходження	3020	-	-
неподаткові надходження	3025	-	-
трансферти, з них:	3030	v 2394500	27034800
кошти трансфертів, отримані від органів державного управління	3031	-	-
надходження до державних цільових фондів	3040	-	-
інші надходження від необмінних операцій	3045	-	-
Надходження грошових коштів за внутрішніми операціями	3050	-	-
Інші надходження	3090	w 140574	151557
Усього надходжень від операційної діяльності	3095	9049934	34132805
Витрати за обмінними операціями:		-	-
витрати на виконання бюджетних програм	3100	8873267	8879428
витрати на виготовлення продукції (надання послуг, виконання робіт)	3110	-	-
		-	-
витрати з продажу активів	3115	-	-
інші витрати за обмінними операціями	3120	18495	12592
Витрати за необмінними операціями:		-	-
трансферти, з них:	3125	-	25085300
кошти трансфертів органам державного управління інших рівнів	3126	-	-
інші витрати за необмінними операціями	3130	17598	3928
Витрати грошових коштів за внутрішніми операціями	3135	-	-
Інші витрати	3180	140574	151557
Усього витрат від операційної діяльності	3190	9049934	34132805
Чистий рух коштів від операційної діяльності	3195	-	-

II. Рух коштів у результаті інвестиційної діяльності			
Надходження від продажу:			-
фінансових інвестицій	3200		-
основних засобів	3205		-
інвестиційної нерухомості	3210		-
нематеріальних активів	3215		-
незавершених капітальних інвестицій	3220		-
довгострокових біологічних активів	3225		-
Надходження цільового фінансування	3230	2175	-
Інші надходження	3235		-
Усього надходжень від інвестиційної діяльності	3240	2175	-
Витрати на придбання:			-
фінансових інвестицій	3245		-
основних засобів	3250	2175	-
інвестиційної нерухомості	3255		-
нематеріальних активів	3260		-
незавершених капітальних інвестицій	3265		-
довгострокових біологічних активів	3270		-
Інші витрати	3285		-
Усього витрат від інвестиційної діяльності	3290	2175	-
Чистий рух коштів від інвестиційної діяльності	3295	-	-
III. Рух коштів у результаті фінансової діяльності			
Надходження від:			-
повернення кредитів	3300		-
отримання позик	3305		-
отримання відсотків (роялті)	3310		-
Інші надходження	3340		-
Усього надходжень від фінансової діяльності	3345	-	-
Витрати на:			-
надання кредитів	3350		-
погашення позик	3355		-
сплату відсотків	3360		-
Інші витрати	3380		-
Коригування	3385		-
Усього витрат від фінансової діяльності	3390	-	-
Чистий рух коштів від фінансової діяльності	3395	-	-
Чистий рух коштів за звітний період	3400	-	-
Залишок коштів на початок року	3405		-
Залишок коштів отриманий	3410		-
Залишок коштів перерахований	3415		-
Вплив зміни валютних курсів на залишок коштів	3420		-
Залишок коштів на кінець року	3425		-
* Надходження в натуральній формі			-
* Витрати в натуральній формі			-

Керівник (посадова особа)



Росовський ДМ

Головний бухгалтер (спеціаліст,
на якого покладено виконання
обов'язків бухгалтерської служби)



Панченко ТМ

Установа	Прилуцька районна державна адміністрація	за ЄДРПОУ
Територія	Прилуки	за КОАТУУ
Організаційно-правова форма господарювання	Орган державної влади	за КОПФГ
Орган державного управління	Районні, районні у містах Києві та Севастополі державні адміністрації	за КОДУ
Вид економічної діяльності	Державне управління загального характеру	за КВЕД
Одиниця виміру: грн		
Періодичність: річна		

КОДИ		
2020	01	01
04061808		
7410700000		
410		
01007		
84.11		

**Звіт
про власний капітал
за 2019 рік**

Форма №4-дс

Стаття	Код рядка	Внесений капітал	Капітал у дооцінках	Фінансовий результат	Капітал у підприємствах	Резерви	Цільове фінансування	Разом
1	2	3	4	5	6	7	8	9
<i>Залишок на початок року</i>	<i>4000</i>	578917	-	-318387	-	-	-	260530
<i>Коригування:</i>								
Зміна облікової політики	4010	-	-	-	-	-	-	-
Виправлення помилок	4020	-	-	-	-	-	-	-
Інші зміни	4030	-	-	-	-	-	-	-
<i>Скоригований залишок на початок року</i>	<i>4090</i>	578917	-	-318387	-	-	-	260530
<i>Переоцінка активів:</i>								
Дооцінка (уцінка) основних засобів	4100	-	-	-	-	-	-	-
Дооцінка (уцінка) незавершених капітальних інвестицій	4110	-	-	-	-	-	-	-
Дооцінка (уцінка) нематеріальних активів	4120	-	-	-	-	-	-	-
Дооцінка (уцінка) довгострокових біологічних активів	4130	-	-	-	-	-	-	-
<i>Профіцит /дефіцит за звітний період</i>	<i>4200</i>	-	-	-24075	-	-	-	-24075
<i>Збільшення капіталу в підприємствах</i>	<i>4210</i>	-	-	-	-	-	-	-
<i>Зменшення капіталу в підприємствах</i>	<i>4220</i>	-	-	-	-	-	-	-
<i>Інші зміни в капіталі</i>	<i>4290</i>	-11087	-	-	-	-	-	-11087
<i>Разом змін у капіталі</i>	<i>4300</i>	-11087	-	-24075	-	-	-	-35162
<i>Залишок на кінець року</i>	<i>4310</i>	567830	-	-342462	-	-	-	225368

Керівник (посадова особа)



Росовський ДМ

Головний бухгалтер (спеціаліст,
на якого покладено виконання
обов'язків бухгалтерської служби)



Панченко ТМ

Установа
Територія
Організаційно-правова форма господарювання
Орган державного управління
Вид економічної діяльності
Одиниця виміру: грн
Періодичність: річна

Прилуцька районна державна адміністрація

Прилуки

Орган державної влади

Районні, районні у містах Києві та Севастополі державні адміністрації

Державне управління загального характеру

Дата (рік, місяць, число)

за ЄДРПОУ

за КОАТУУ

за КОПФГ

за КОДУ

за КВЕД

КОДИ		
2020	01	01
04061808		
7410700000		
410		
01007		
84.11		

ПРИМІТКИ ДО РІЧНОЇ ФІНАНСОВОЇ ЗВІТ НОСТІ за 2019 рік

I. Основні засоби

Групи основних засобів	Код рядка	Залишок на початок року		Переоцінка (доопинка ⁴ , улітка -)		Вибуття за звітний рік		Надійшло за рік		Зменшення/вिवодження корисності		Нарахована амортизація за звітний рік		Інші зміни за рік		Залишок на кінець року		Діапазон корисного використання			
		первісна (переоцінена) вартість	знос	первісна (переоцінена) вартість	знос	первісна (переоцінена) вартість	знос	первісна (переоцінена) вартість	знос	первісна (переоцінена) вартість	знос	первісна (переоцінена) вартість	знос	первісна (переоцінена) вартість	знос	первісна (переоцінена) вартість	знос	від	до		
Інвестиційна нерухомість	010	-	-	-	-	-	-	-	-	-	-	-	-	-	-	-	-	-	-	-	
Земельні ділянки	020	-	-	-	-	-	-	-	-	-	-	-	-	-	-	-	-	-	-	-	
Капітальні витрати на поліпшення земель	030	-	-	-	-	-	-	-	-	-	-	-	-	-	-	-	-	-	-	-	
Будівлі, споруди та передавальні пристрої	040	-	-	-	-	-	-	-	-	-	-	-	-	-	-	-	-	-	-	-	
Машини та обладнання	050	385112	168396	-	-	8675	-	-	-	-	25463	-	-	-	-	-	-	-	-	-	
Транспортні засоби	060	121791	110719	-	-	-	-	-	-	-	-	-	-	-	-	-	377437	193859	-	-	
Інструменти, прилади, інвентар	070	8102	7366	-	-	-	-	-	-	-	-	-	-	-	-	-	121791	110719	-	-	
Тварини та багаторічні насадження	080	-	-	-	-	-	-	-	-	-	-	-	-	-	-	-	8102	7366	-	-	
Інші основні засоби	090	1373	1248	-	-	-	-	-	-	-	-	-	-	-	-	-	1373	1248	-	-	
Музейні фонди	100	-	-	-	-	-	-	-	-	-	-	-	-	-	-	-	-	-	-	-	
Бібліотечні фонди	110	-	-	-	-	-	-	-	-	-	-	-	-	-	-	-	-	-	-	-	
Малюнки необоротні матеріальні активи	120	61539	30882	-	-	4587	-	2175	-	-	-1283	-	-	-	-	-	59127	29599	-	-	
Білезна, постільні речі, одяг та взуття	130	-	-	-	-	-	-	-	-	-	-	-	-	-	-	-	-	-	-	-	
Інвентарна тару	140	-	-	-	-	-	-	-	-	-	-	-	-	-	-	-	-	-	-	-	
Необоротні матеріальні активи спеціального призначення	150	-	-	-	-	-	-	-	-	-	-	-	-	-	-	-	-	-	-	-	
Природні ресурси	160	-	-	-	-	-	-	-	-	-	-	-	-	-	-	-	-	-	-	-	
Інші необоротні матеріальні активи	170	-	-	-	-	-	-	-	-	-	-	-	-	-	-	-	-	-	-	-	
Разом	180	578917	318611	13262	13262	4587	2175	2175	2175	2175	24180	567830	342791	567830	342791	567830	342791	567830	342791	567830	342791

З рядка 180 графа 7

вартість основних засобів, які вибули внаслідок:

безоплатної передачі (внутрішньоміжча передача)

безоплатної передачі (крім внутрішньоміжчої передачі)

продажу

крадіжки, нестачі

списання як непридатні

збільшення вартості основних засобів у результаті:

придбання

реконструкції, добування, дообладнання,

безкоштовного отримання за операціями внутрішньоміжчої передачі

отримання благодійних грантів, дарунків

вартість основних засобів, щодо яких існують передбачені чинним законодавством обмеження права власності, користування та розпорядження

залишкова вартість основних засобів, що тимчасово не використовуються (консервація, реконструкція тощо)

вартість повністю амортизованих основних засобів, які продовжують використовуватись

(181)

(182)

(183)

(184)

(185)

(186)

(187)

(188)

(189)

(190)

(191)

(192)

З рядка 180 графа 9

З рядка 180 графа 15

вартість основних засобів, які вилучаються для продажу, передачі без оплати
вартість безоплатно отриманих основних засобів (внутрішнього передача)
вартість безоплатно отриманих основних засобів (крім внутрішнього передачі)
знос основних засобів, щодо яких існують обмеження права власності, користування та розпорядження

3 рядка 180 графа 16

(193)

(194)

(193)

(195)

-
-
-
-
-

II. Нематеріальні активи

Групи основних засобів	Код рядка	Залишок на початок року		Переоцінка (дооцінка +, уцінка -)		Вибуття за звітний рік		Найшло за рік		Зменшення/вдвоєння корисності		Нарахована амортизація за звітний рік		Інші зміни за рік		Залишок на кінець року		Діапазон корисного використання		
		первісна вартість	знос	первісна вартість	знос	первісна вартість	знос	первісна вартість	знос	первісна вартість	знос	первісна вартість	знос	первісна вартість	знос	первісна вартість	знос	від	до	
Авторське та суміжні з ним права	200	-	-	-	-	-	-	-	-	-	-	-	-	-	-	-	-	-	-	-
Права користування природними ресурсами	210	-	-	-	-	-	-	-	-	-	-	-	-	-	-	-	-	-	-	-
Права на знаки для товарів і послуг	220	-	-	-	-	-	-	-	-	-	-	-	-	-	-	-	-	-	-	-
Права користування майном	230	-	-	-	-	-	-	-	-	-	-	-	-	-	-	-	-	-	-	-
Права на об'єкти промислової власності	240	-	-	-	-	-	-	-	-	-	-	-	-	-	-	-	-	-	-	-
Інші нематеріальні активи	250	-	-	-	-	-	-	-	-	-	-	-	-	-	-	-	-	-	-	-
Разом	260	-	-	-	-	-	-	-	-	-	-	-	-	-	-	-	-	-	-	-

З рядка 260 графі 15

вартість безоплатно отриманих нематеріальних активів

вартість нематеріальних активів, щодо яких існує обмеження права власності

вартість оформлених у заставу нематеріальних активів

вартість нематеріального активу з невизначеним строком корисності використання

накопичена амортизація нематеріальних активів, щодо яких існує обмеження права власності

накопичена амортизація переданих у заставу нематеріальних активів

(261)

(262)

(263)

(264)

(265)

(266)

III. Капітальні інвестиції

Найменування показника	Код рядка	На початок року	За рік	На кінець року
1	2	3	4	5
Капітальні інвестиції в основні засоби	300	-	-	-
Капітальні інвестиції в інші необоротні матеріальні активи	310	-	-	-
Капітальні інвестиції в нематеріальні активи	320	-	-	-
Капітальні інвестиції в довгострокові біологічні активи	330	-	-	-
Капітальні інвестиції в необоротні активи спецпризначення	340	-	-	-
Разом	350	-	-	-

З рядка 350 графи 5

загальна сума витрат на дослідження та розробку, що включена до складу витрат звітного періоду

(351)

-

IV. Виробничі запаси

Найменування показника	Код рядка	Надходження за рік	Вибуття		Балансова вартість на кінець року	Зміна вартості на дату балансу	
			усього	з них витрачено на потреби установи		збільшення до чистої вартості реалізації*	ушішка
1	2	3	4	5	6	7	8
Продукти харчування	360	-	-	-	-	-	-
Медикаменти та перев'язувальні матеріали	370	-	-	-	-	-	-
Будівельні матеріали	380	-	-	-	90	-	-
Пально-мастильні матеріали	390	-	-	-	-	-	-
Запасні частини	400	-	-	-	-	-	-
Тара	410	-	-	-	-	-	-
Сировина і матеріали	420	-	-	-	-	-	-
Інші виробничі запаси	430	-	-	-	-	-	-
Готова продукція	440	-	-	-	-	-	-
Малоцінні та швидкозношувані предмети	450	257	301	301	-	-	-
Державні матеріальні резерви та запаси	460	-	-	-	-	-	-
Активи для розподілу, передачі, продажу	470	34658	34509	34509	239	-	-
Інші нефінансові активи	480	-	-	-	-	-	-
Незавершене виробництво запасів	490	-	-	-	-	-	-
Разом	500	34915	34810	34810	329	-	-

З рядка 500 графи 6

балансова вартість запасів:

- оформлених у заставу
- переданих на комісію
- переданих у переробку
- відображених за чистою вартістю реалізації
- відображених за відновлювальною вартістю

(501)

(502)

(503)

(504)

(505)

V. Фінансові інвестиції

Найменування показника	Код рядка	За рік			Залишок на кінець року	
		довгострокові	поточні	довгострокові	поточні	
1	2	3	4	5	6	
Акції	530	-	-	-	-	
Цінні папери (крім акцій)	540	-	-	-	-	
Капітал підприємств	550	-	-	-	-	
Векселі одержані	560	-	-	-	-	
Інші фінансові інвестиції	570	-	-	-	-	
Разом	580	-	-	-	-	

3 рядка 580 графи 3 втрати від зменшення корисності/доходи від відновлення корисності протягом року (581) -

3 рядка 110 графи 4 довгострокові фінансові інвестиції відображені: -

Балансу за собівартістю (582) -

за амортизованою собівартістю (583) -

3 рядка 115 графи 4 поточні фінансові інвестиції відображені: -

Балансу за собівартістю (586) -

за амортизованою собівартістю (587) -

VI. Зобов'язання

Групи зобов'язань	Код рядка	Усього на початок року	Усього на кінець року	У тому числі за строками	
				до 12 місяців	більше 12 місяців
		3	4	5	6
Довгострокові	600	-	-	-	-
Поточні	610	367	17055	17055	-
Доходи майбутніх періодів	620	-	-	-	-

VII. Дебіторська заборгованість

Найменування показника	Код рядка	Усього на кінець року	У тому числі за строками погашення		
			до 12 місяців	від 12 до 18 місяців	
		3	4	5	6
Довгострокова дебіторська заборгованість	650	-	-	-	-
Поточна дебіторська заборгованість	660	17055	17055	-	-

Списано у звітному році безнадійної дебіторської заборгованості (661) -

Прострочена дебіторська заборгованість (662) -

з неї:

матеріали передано до суду, ведеться позовна робота -

винесено рішення суду, виконавче провадження -

проти дебітора порушено справу про банкрутство: -

заборгованість заявлена та визнана -

заборгованість заявлена та не визнана -

заборгованість не заявлена -

стосовно дебітора проведено державну реєстрацію припинення юридичної особи в результаті ліквідації -

VIII. Грошові кошти та їх еквіваленти розпорядників бюджетних коштів та державних цільових фондів

Найменування показника	Код рядка	На початок звітного року	На кінець звітного року
1	2	3	4
Грошові кошти та їх еквіваленти розпорядників бюджетних коштів та державних цільових фондів у національній валюті, у тому числі в:	670	-	-
касі	671	-	-
казначействі на реєстраційних рахунках	672	-	-
казначействі на інших рахунках	673	-	-
установах банків на поточних та інших рахунках	674	-	-
установах банків у тимчасовому розпорядженні	675	-	-
дорозі	676	-	-
Грошові кошти та їх еквіваленти розпорядників бюджетних коштів та державних цільових фондів у іноземній валюті, у тому числі:	680	-	-
на поточних рахунках	681	-	-
інші кошти в іноземній валюті	682	-	-

IX. Доходи та витрати

Найменування показника	Код радка	За рік
1	2	3
Доходи від обмінних і необмінних операцій, визнані протягом звітного періоду, – усього	760	8910637
<i>у тому числі:</i>		
<i>від обмінних операцій:</i>		
бюджетні асигнування	770	6516137
надання послуг	780	-
продаж	790	-
операції з капіталом	800	-
продаж нерухомого майна	810	-
відсотки	820	-
роялті	830	-
дивіденди	840	-
інші доходи від обмінних операцій	850	-
<i>у тому числі:</i>		
курсова різниця	851	-
дооцінка активів у межах суми попередньої оцінки	852	-
відновлення корисності активів	853	-
<i>від необмінних операцій:</i>		
податкові надходження	860	-
неподаткові надходження	870	-
трансферти	880	2394500
гранти та дарунки	890	-
надходження до державних цільових фондів	900	-
списаних зобов'язань, що не підлягають погашенню	910	-
інші витрати - усього	920	36093
<i>у тому числі:</i>		
інші витрати за обмінними операціями	930	18495
<i>з них:</i>		
курсова різниця	931	-

витрати, пов'язані з реалізацією активів	932	-
уцінка активів	933	-
витрати від зменшення корисності активів	934	-
інші витрати за необмінними операціями	940	17598
<i>з них:</i>		
витрати, пов'язані з передачею активів, що суб'єкти державного сектору передають суб'єктам господарювання, фізичним особам та іншим суб'єктам державного сектору для виконання цільових заходів	941	-
неповернення депозитів	942	-

Сума отриманих активів, робіт (послуг) у натуральній формі (950) -

Сума витрат, визнаних у зв'язку з недоотриманням раніше визнаних доходів (960) -

Х. Нестачі і втрати грошових коштів і матеріальних цінностей

Найменування показника	Код рядка	За рік
1	2	3
Недостачі та крадіжки грошових коштів і матеріальних цінностей на початок звітного року	970	10210
Установлено недостач та крадіжок грошових коштів і матеріальних цінностей протягом звітного року – усього	980	-
<i>з них:</i>		
віднесено на винних осіб	981	-
Списано недостачі в межах природного убутку	990	-
Списано недостачі, винні особи за якими не встановлені	1000	-
Стягнуто з винних осіб	1010	-
Списано за висновками слідчих органів	1020	-
Недостачі та крадіжки грошових коштів і матеріальних цінностей на кінець звітного року	1030	10210
<i>у тому числі:</i>		
віднесених на винних осіб	1031	-
справи знаходяться у слідчих органах (винні особи не встановлені)	1032	10210

XI. Будівельні контракти

Найменування показника	Код рядка	За рік
1	2	3
Дохід за будівельними контрактами за звітний рік	1050	-
Загальна сума за незавершеними будівельними контрактами	1060	-
Загальна сума зазначених витрат і визнаного дефіциту на дату балансу	1070	-
Сума отриманих авансів за будівельними контрактами на дату балансу	1080	-
Вартість виконаних субпідрядних робіт	1090	-
Сума проміжних рахунків, яка несплачена	1100	-
Сума валової заборгованості замовників на дату балансу	1110	-
Сума валової заборгованості замовникам на дату балансу	1120	-

XII. Біологічні активи

Групи біологічних активів	Код рядка	Обліковуються за первісною вартістю						Обліковуються за справедливою вартістю																
		Залишок на початок року		найшлого за рік		вибуло за рік		нараховано амортизації за рік		зменшення/вдвоєння корисності		залишок на кінець року		залишок на початок року		найшлого за рік		зміна вартості за рік		вибуло за рік		залишок на кінець року		
		первісна вартість	накопичена амортизація	первісна вартість	накопичена амортизація	первісна вартість	накопичена амортизація	первісна вартість	накопичена амортизація	первісна вартість	накопичена амортизація	первісна вартість	накопичена амортизація	первісна вартість	накопичена амортизація	первісна вартість	накопичена амортизація	первісна вартість	накопичена амортизація	первісна вартість	накопичена амортизація	первісна вартість	накопичена амортизація	
1	2	3	4	5	6	7	8	9	10	11	12	13	14	15	16									
Довгострокові біологічні активи – усього	1140	-	-	-	-	-	-	-	-	-	-	-	-	-	-	-	-	-	-	-	-	-	-	-
<i>у тому числі:</i>																								
робоча худоба	1141	-	-	-	-	-	-	-	-	-	-	-	-	-	-	-	-	-	-	-	-	-	-	-
продуктивна худоба	1142	-	-	-	-	-	-	-	-	-	-	-	-	-	-	-	-	-	-	-	-	-	-	-
багаторічні насадження	1143	-	-	-	-	-	-	-	-	-	-	-	-	-	-	-	-	-	-	-	-	-	-	-
інші довгострокові біологічні активи	1144	-	-	-	-	-	-	-	-	-	-	-	-	-	-	-	-	-	-	-	-	-	-	-
Поточні біологічні активи – усього	1150	-	X	-	-	X	-	X	-	-	-	-	-	-	-	-	-	-	-	-	-	-	-	-
<i>у тому числі:</i>																								
тварини на вирощуванні та відголівлі	1151	-	X	-	-	X	-	X	-	-	-	-	-	-	-	-	-	-	-	-	-	-	-	-
біологічні активи у стані біологічних перетворень (крім тварин на вирощуванні та відголівлі)	1152	-	X	-	-	X	-	X	-	-	-	-	-	-	-	-	-	-	-	-	-	-	-	-
Інші поточні біологічні активи	1153	-	X	-	-	X	-	X	-	-	-	-	-	-	-	-	-	-	-	-	-	-	-	-
Разом	1190	-	-	-	-	-	-	-	-	-	-	-	-	-	-	-	-	-	-	-	-	-	-	-

3 рядка 1190 графи 10 і графи 16

балансова вартість біологічних активів, щодо яких існують передбачені законодавством обмеження права власності

(1191)

балансова вартість біологічних активів, переданих у заставу як забезпечення зобов'язань

(1192)

3 рядка 1190 графи 13

вартість придбаних біологічних активів

(1193)

вартість безоплатно отриманих біологічних активів

(1194)

3 рядка 1190 графи 15

вартість реалізованих біологічних активів

(1195)

вартість безоплатно переданих біологічних активів

(1196)

Обсяг виробництва сільськогосподарської продукції за звітний період

Найменування показника	Код рядка	Одиниця виміру	Кількість	Вартість первісного визнання за одиницю		Вартість первісного визнання, усього
				5	6	
1	2	3	4	5	6	
Продукція та додаткові біологічні активи рослинництва – усього	1200					
<i>у тому числі:</i>						
зернові і зернобобові	1210					

з них:					
пшениця	1211	-	-	-	-
соя	1212	-	-	-	-
соняшник	1213	-	-	-	-
ріпак	1214	-	-	-	-
цукрові буряки (фабричні)	1215	-	-	-	-
картопля	1216	-	-	-	-
плоди (зерняткові, кісточкові)	1217	-	-	-	-
інша продукція рослинництва	1218	-	-	-	-
додаткові біологічні активи рослинництва	1219	-	-	-	-
Продукція та додаткові біологічні активи тваринництва - усього	1220	-	-	-	-
у тому числі:					
приріст живої маси - усього	1230	-	-	-	-
з нього:					
велика рогата худоба	1231	-	-	-	-
свині	1232	-	-	-	-
молоко	1233	-	-	-	-
вовна	1234	-	-	-	-
яйця	1235	-	-	-	-
інша продукція тваринництва	1236	-	-	-	-
додаткові біологічні активи тваринництва	1237	-	-	-	-
продукція рибництва	1238	-	-	-	-
Сільськогосподарська продукція та додаткові біологічні активи - разом	1240	-	-	-	-

ХІІІ. Розшифрування позабалансових рахунків

Назва рахунку позабалансового обліку	Код рядка	Залишок на початок звітного року	Надходження	Вибуття	Залишок на кінець звітного періоду
1	2	3	4	5	6
01 «Орендовані основні засоби та нематеріальні активи»	1310	288759	-	-	288759
011 «Орендовані основні засоби розпорядників бюджетних коштів»	1311	288759	-	-	288759
012 «Орендовані основні засоби державних цільових фондів»	1312	-	-	-	-
013 «Орендовані нематеріальні активи розпорядників бюджетних коштів»	1313	-	-	-	-
014 «Орендовані нематеріальні активи державних цільових фондів»	1314	-	-	-	-
02 «Активи на відповідальному зберіганні»	1320	261098	36048	858	296288
021 «Активи на відповідальному зберіганні розпорядників бюджетних коштів»	1321	261098	36048	858	296288
022 «Активи на відповідальному зберіганні державних цільових фондів»	1322	-	-	-	-
03 «Бюджетні зобов'язання»	1330	-	-	-	-
031 «Укладені договори (угоди, контракти) розпорядників бюджетних коштів»	1331	-	-	-	-
032 «Укладені договори (угоди, контракти) державних цільових фондів»	1332	-	-	-	-
04 «Непередбачені активи»	1340	-	-	-	-
041 «Непередбачені активи розпорядників бюджетних коштів»	1341	-	-	-	-
042 «Непередбачені активи державних цільових фондів»	1342	-	-	-	-
043 «Тимчасово передані активи»	1343	-	-	-	-
05 «Непередбачені зобов'язання, гарантії та забезпечення надані»	1350	-	-	-	-
051 «Гарантії та забезпечення надані розпорядників бюджетних коштів»	1351	-	-	-	-
052 «Гарантії та забезпечення надані державних цільових фондів»	1352	-	-	-	-
053 «Непередбачені зобов'язання розпорядників бюджетних коштів»	1353	-	-	-	-
054 «Непередбачені зобов'язання державних цільових фондів»	1354	-	-	-	-
06 «Гарантії та забезпечення отримані»	1360	-	-	-	-
061 «Гарантії та забезпечення отримані розпорядників бюджетних коштів»	1361	-	-	-	-
062 «Гарантії та забезпечення отримані державних цільових фондів»	1362	-	-	-	-

	1370	10210	-	10210	-	10210
07 «Списані активи»	1370	10210	-	-	-	10210
071 «Списана дебіторська заборгованість розпорядників бюджетних коштів»	1371	-	-	-	-	-
072 «Списана дебіторська заборгованість державних цільових фондів»	1372	-	-	-	-	-
073 «Невідшкодовані нестачі і втрати від псування цінностей розпорядників бюджетних коштів»	1373	10210	-	-	-	10210
074 «Невідшкодовані нестачі і втрати від псування цінностей державних цільових фондів»	1374	-	-	-	-	-
08 «Бланки документів суворой звітності»	1380	-	150	-	-	150
081 «Бланки документів суворой звітності розпорядників бюджетних коштів»	1381	-	150	-	-	150
082 «Бланки документів суворой звітності державних цільових фондів»	1382	-	-	-	-	-
09 «Передані (видані) активи відповідно до законодавства»	1390	-	-	-	-	-
091 «Передані (видані) активи відповідно до законодавства розпорядників бюджетних коштів»	1391	-	-	-	-	-
092 «Передані (видані) активи відповідно до законодавства державних цільових фондів»	1392	-	-	-	-	-
Разом	1400	560067	36198	858	595407	

Керівник (посадова особа)

Росовський ДМ

Головний бухгалтер (спеціаліст,
на якого покладено виконання
обов'язків бухгалтерської служби)

Панченко ТМ

**Звіт
про надходження та використання коштів загального фонду
(форма N 2д)
за 2019 рік**

КОДИ
04061808
7410700000
410

за ЄДРПОУ
за КОАТУУ
за КОПФГ

Установа Територія **Прилуцька районна державна адміністрація**
Прилуки

Організаційно-правова форма господарювання **Орган державної влади**

Код та назва відомчої класифікації видатків та кредитування державного бюджету **673 - Центральна виборча комісія**

Код та назва програмної класифікації видатків та кредитування державного бюджету **6731020 - Проведення виборів народних депутатів України**

Код та назва типової відомчої класифікації видатків та кредитування місцевих бюджетів -

Код та назва програмної класифікації видатків та кредитування місцевих бюджетів (код та назва Типової програмної класифікації видатків та кредитування місцевих бюджетів) -

Періодичність: річна
Одиниця виміру: грн. коп.

Показники	КЕКВ та/або ККК	Код рядка	Затверджено на звітний рік	Затверджено на звітний період (рік)	Залишок на початок звітного року	Надійшло коштів за звітний період (рік)	Касові за звітний період (рік)	Залишок на кінець звітного періоду (року)
1	2	3	4	5	6	7	8	9
Видатки та надання кредитів - усього	X	010	4600,00	4600,00	-	4600,00	4600,00	-
у тому числі:								
Поточні видатки	2000	020	4600,00	-	-	4600,00	4600,00	-
Оплата праці і нарахування на заробітний платіж	2100	030	-	-	-	-	-	-
Оплата праці	2110	040	-	-	-	-	-	-
Заробітна плата	2111	050	-	-	-	-	-	-
Грошове забезпечення військовослужбовців	2112	060	-	-	-	-	-	-
Нарахування на оплату праці	2120	070	-	-	-	-	-	-
Використання товарів і послуг	2200	080	4600,00	-	-	4600,00	4600,00	-
Предмети, матеріали, обладнання та інвентар	2210	090	-	-	-	-	-	-
Медикаменти та перев'язувальні матеріали	2220	100	-	-	-	-	-	-
Продукти харчування	2230	110	-	-	-	-	-	-
Оплата послуг (крім комунальних)	2240	120	-	-	-	-	-	-
Видатки на відрядження	2250	130	-	-	-	-	-	-
Видатки та заходи спеціального призначення	2260	140	-	-	-	-	-	-
Оплата комунальних послуг та енергоносіїв	2270	150	-	-	-	-	-	-

1	2	3	4	5	7	8	9
Оплата теплоснабження	2271	160	-	-	-	-	-
Оплата водопостачання та водовідведення	2272	170	-	-	-	-	-
Оплата електроенергії	2273	180	-	-	-	-	-
Оплата природного газу	2274	190	-	-	-	-	-
Оплата інших енергосервісів та інших комунальних послуг	2275	200	-	-	-	-	-
Оплата енергосервісу	2276	210	-	-	-	-	-
<i>Дослідження і розробки, окремі заходи по реалізації державних (регіональних) програм</i>	2280	220	4600,00	-	4600,00	4600,00	-
Дослідження і розробки, окремі заходи розвитку по реалізації державних (регіональних) програм	2281	230	-	-	-	-	-
Окремі заходи по реалізації державних (регіональних) програм, не віднесені до заходів розвитку	2282	240	4600,00	4600,00	-	4600,00	-
Обслуговування боргових зобов'язань	2400	250	-	-	-	-	-
Обслуговування внутрішніх боргових зобов'язань	2410	260	-	-	-	-	-
Обслуговування зовнішніх боргових зобов'язань	2420	270	-	-	-	-	-
Поточні трансферти	2600	280	-	-	-	-	-
Субсидії та поточні трансферти підприємствам (установам, організаціям)	2610	290	-	-	-	-	-
Поточні трансферти органам державного управління інших рівнів	2620	300	-	-	-	-	-
Поточні трансферти урядам іноземних держав та міжнародним організаціям	2630	310	-	-	-	-	-
Соціальне забезпечення	2700	320	-	-	-	-	-
Виплата пенсій і допомоги	2710	330	-	-	-	-	-
Стипендії	2720	340	-	-	-	-	-
Інші виплати населенню	2730	350	-	-	-	-	-
Інші поточні видатки	2800	360	-	-	-	-	-
Капітальні видатки	3000	370	-	-	-	-	-
Придбання основного капіталу	3100	380	-	-	-	-	-
Придбання обладнання і предметів довгострокового користування	3110	390	-	-	-	-	-
Капітальне будівництво (придбання)	3120	400	-	-	-	-	-
Капітальне будівництво (придбання) житла	3121	410	-	-	-	-	-
Капітальне будівництво (придбання) інших об'єктів	3122	420	-	-	-	-	-
Капітальний ремонт	3130	430	-	-	-	-	-
Капітальний ремонт житлового фонду (приміщень)	3131	440	-	-	-	-	-
Капітальний ремонт інших об'єктів	3132	450	-	-	-	-	-
Реконструкція та реставрація	3140	460	-	-	-	-	-
Реконструкція житлового фонду (приміщень)	3141	470	-	-	-	-	-
Реконструкція та реставрація інших об'єктів	3142	480	-	-	-	-	-
Реставрація пам'яток культури, історії та архітектури	3143	490	-	-	-	-	-
Створення державних запасів і резервів	3150	500	-	-	-	-	-
Придбання землі та нематеріальних активів	3160	510	-	-	-	-	-

1	2	3	4	5	7	8	9
Капітальні трансферти	3200	520	-	-	-	-	-
Капітальні трансферти підприємствам (установам, організаціям)	3210	530	-	-	-	-	-
Капітальні трансферти органам державного управління інших рівнів	3220	540	-	-	-	-	-
Капітальні трансферти урядам іноземних держав та міжнародним організаціям	3230	550	-	-	-	-	-
Капітальні трансферти населенню	3240	560	-	-	-	-	-
Внутрішнє кредитування	4100	570	-	-	-	-	-
Надання внутрішніх кредитів	4110	580	-	-	-	-	-
Надання кредитів органам державного управління інших рівнів	4111	590	-	-	-	-	-
Надання кредитів підприємствам, установам, організаціям	4112	600	-	-	-	-	-
Надання інших внутрішніх кредитів	4113	610	-	-	-	-	-
Зовнішнє кредитування	4200	620	-	-	-	-	-
Надання зовнішніх кредитів	4210	630	-	-	-	-	-
Інші видатки	5000	640	X	-	X	X	X
Нерозподілені видатки	9000	650	-	-	-	-	-

¹ Заповнюється розпорядителями бюджетних коштів.

Керівник



Росовський ДМ

Головний бухгалтер



Панченко ТМ

"08" січня 2020р.

Додаток 1
до Порядку складання бюджетної звітності
розпорядниками та одержувачами бюджетних
коштів, звітності фондами загальнообласного
державного соціального і пенсійного
страхування
(пункт 1 розділу II)

**Звіт
про надходження та використання коштів загального фонду
(форма N 2д)
за 2019 рік**

КОДИ
04061808
7410700000
410

за ЄДРПОУ
за КОАТУУ
за КОПФГ

Прилуцька районна державна адміністрація
Прилуки

Орган державної влади

Код та назва відомчої класифікації видатків та кредитування державного бюджету 673 - Центральна виборча комісія

Код та назва програмної класифікації видатків та кредитування державного бюджету 6731040 - Проведення виборів Президента України

Код та назва типової відомчої класифікації видатків та кредитування місцевих бюджетів -

Код та назва програмної класифікації видатків та кредитування місцевих бюджетів (код та назва Типової програмної класифікації видатків та кредитування місцевих бюджетів) -

Періодичність: річна
Одиниця виміру: грн. коп.

Установа

Територія

Організаційно-правова форма господарювання

Код та назва відомчої класифікації видатків та кредитування державного бюджету

Код та назва програмної класифікації видатків та кредитування державного бюджету

Код та назва типової відомчої класифікації видатків та кредитування місцевих бюджетів

Код та назва програмної класифікації видатків та кредитування місцевих бюджетів (код та назва Типової програмної класифікації видатків та кредитування місцевих бюджетів)

Показники	1	2	3	4	5	6	7	8	9
КЕКВ та/або ККС	Код рядка	Затверджено на звітний рік	Затверджено на звітний період	Залишок на початок звітнього року	Надійшло коштів за звітний період (рік)	Касові за звітний період (рік)	Залишок на кінець звітнього періоду (року)		
Видатки та надання кредитів - усього	X	7250,00	7250,00	-	7250,00	7250,00	-		
у тому числі:									
Поточні видатки	2000	7250,00	7250,00	-	7250,00	7250,00	-		
Оплата праці і нарахування на заробітну плату	2100	-	-	-	-	-	-		
Оплата праці	2110	-	-	-	-	-	-		
Заробітна плата	2111	-	-	-	-	-	-		
Грошове забезпечення військовослужбовців	2112	-	-	-	-	-	-		
Нарахування на оплату праці	2120	-	-	-	-	-	-		
Використання товарів і послуг	2200	7250,00	7250,00	-	7250,00	7250,00	-		
Предмети, матеріали, обладнання та інвентар	2210	-	-	-	-	-	-		
Медикаменти та перев'язувальні матеріали	2220	-	-	-	-	-	-		
Продукти харчування	2230	-	-	-	-	-	-		
Оплата послуг (крім комунальних)	2240	-	-	-	-	-	-		
Видатки на відрядження	2250	-	-	-	-	-	-		
Видатки та заходи спеціального призначення	2260	-	-	-	-	-	-		
Оплата комунальних послуг та енергоносіїв	2270	-	-	-	-	-	-		

1	2	3	4	5	6	7	8	9
Оплата теплостачання	2271	160	-	-	-	-	-	-
Оплата водопостачання та водовідведення	2272	170	-	-	-	-	-	-
Оплата електроенергії	2273	180	-	-	-	-	-	-
Оплата природного газу	2274	190	-	-	-	-	-	-
Оплата інших енергоносіїв та інших комунальних послуг	2275	200	-	-	-	-	-	-
Оплата енергосервісу	2276	210	-	-	-	-	-	-
Дослідження і розробки, окремі заходи по реалізації державних (регіональних) програм	2280	220	7250,00	-	-	7250,00	7250,00	-
Дослідження і розробки, окремі заходи розвитку по реалізації державних (регіональних) програм	2281	230	-	-	-	-	-	-
Окремі заходи по реалізації державних (регіональних) програм, не віднесені до заходів розвитку	2282	240	7250,00	7250,00	-	7250,00	7250,00	-
Обслуговування боргових зобов'язань	2400	250	-	-	-	-	-	-
Обслуговування внутрішніх боргових зобов'язань	2410	260	-	-	-	-	-	-
Обслуговування зовнішніх боргових зобов'язань	2420	270	-	-	-	-	-	-
Поточні трансферти	2600	280	-	-	-	-	-	-
Субсидії та поточні трансферти підприємствам (установам, організаціям)	2610	290	-	-	-	-	-	-
Поточні трансферти органам державного управління інших рівнів	2620	300	-	-	-	-	-	-
Поточні трансферти урядам іноземних держав та міжнародним організаціям	2630	310	-	-	-	-	-	-
Соціальне забезпечення	2700	320	-	-	-	-	-	-
Виплата пенсій і допомоги	2710	330	-	-	-	-	-	-
Стипендії	2720	340	-	-	-	-	-	-
Інші виплати населенню	2730	350	-	-	-	-	-	-
Інші поточні видатки	2800	360	-	-	-	-	-	-
Капітальні видатки	3000	370	-	-	-	-	-	-
Придбання основного капіталу	3100	380	-	-	-	-	-	-
Придбання обладнання і предметів довгострокового користування	3110	390	-	-	-	-	-	-
Капітальне будівництво (придбання)	3120	400	-	-	-	-	-	-
Капітальне будівництво (придбання) житла	3121	410	-	-	-	-	-	-
Капітальне будівництво (придбання) інших об'єктів	3122	420	-	-	-	-	-	-
Капітальний ремонт	3130	430	-	-	-	-	-	-
Капітальний ремонт житлового фонду (приміщень)	3131	440	-	-	-	-	-	-
Капітальний ремонт інших об'єктів	3132	450	-	-	-	-	-	-
Реконструкція та реставрація	3140	460	-	-	-	-	-	-
Реконструкція житлового фонду (приміщень)	3141	470	-	-	-	-	-	-
Реконструкція та реставрація інших об'єктів	3142	480	-	-	-	-	-	-
Реставрація пам'яток культури, історії та архітектури	3143	490	-	-	-	-	-	-
Створення державних запасів і резервів	3150	500	-	-	-	-	-	-
Придбання землі та нематеріальних активів	3160	510	-	-	-	-	-	-

1	2	3	4	5	7	8	9
Капітальні трансферти	3200	520	-	-	-	-	-
Капітальні трансферти підприємствам (установам, організаціям)	3210	530	-	-	-	-	-
Капітальні трансферти органам державного управління інших рівнів	3220	540	-	-	-	-	-
Капітальні трансферти урядам іноземних держав та міжнародним організаціям	3230	550	-	-	-	-	-
Капітальні трансферти населенню	3240	560	-	-	-	-	-
Внутрішні кредитування	4100	570	-	-	-	-	-
Надання внутрішніх кредитів	4110	580	-	-	-	-	-
Надання кредитів органам державного управління інших рівнів	4111	590	-	-	-	-	-
Надання кредитів підприємствам, установам, організаціям	4112	600	-	-	-	-	-
Надання інших внутрішніх кредитів	4113	610	-	-	-	-	-
Зовнішнє кредитування	4200	620	-	-	-	-	-
Надання зовнішніх кредитів	4210	630	-	-	-	-	-
Інші видатки	5000	640	X	-	X	X	X
Нерозподілені видатки	9000	650	-	-	-	-	-

¹ Заповнюється розпорядником бюджетних коштів

Керівник



Росовський ДМ

Головний бухгалтер



Панченко ТМ

" 08 " січня 2020р.

Додаток 1
до Порядку складання бюджетної звітності
розпорядниками та одержувачами бюджетних
коштів, звітності фондами загальнообласного
державного соціального і пенсійного
страхування
(пункт 1 розділу II)

**Звіт
про надходження та використання коштів загального фонду
(форма N 2д)
за 2019 рік**

КОДИ
04061808
7410700000
410

за ЄДРПОУ
за КОАТУУ
за КОПФГ

Установа Прилуцька районна державна адміністрація

Територія Прилуки

Організаційно-правова форма господарювання Орган державної влади

Код та назва відомчої класифікації видатків та кредитування державного бюджету 795 - Чернігівська обласна державна адміністрація

Код та назва програмної класифікації видатків та кредитування державного бюджету 7951010 - Здійснення виконавчої влади у Чернігівській області

Код та назва типової відомчої класифікації видатків та кредитування місцевих бюджетів -

Код та назва програмної класифікації видатків та кредитування місцевих бюджетів (код та назва Типової програмної класифікації видатків та кредитування місцевих бюджетів) -

Періодичність: річна

Одиниця виміру: грн. коп.

Показники	КЕКВ та/або ККК	Код рядка	Затверджено на звітний рік	Затверджено на звітний період (рік)	Залишок на початок звітного року	Надійшло коштів за звітний період (рік)	Касові за звітний період (рік)	Залишок на кінець звітного періоду (року)
I	2	3	4	5	6	7	8	9
Видатки та надання кредитів - усього	X	010	6540300,00	6540300,00	-	6504287,01	6504287,01	-
у тому числі:								
Поточні видатки	2000	020	6540300,00	-	-	6504287,01	6504287,01	-
Оплата праці і нараховування на заробітну плату	2100	030	6329500,00	-	-	6322960,75	6322960,75	-
Оплата праці	2110	040	5200300,00	5200300,00	-	5200286,95	5200286,95	-
Заробітна плата	2111	050	5200300,00	-	-	5200286,95	5200286,95	-
Грошове забезпечення військовослужбовців	2112	060	-	-	-	-	-	-
Нараховування на оплату праці	2120	070	1129200,00	1129200,00	-	1122673,80	1122673,80	-
Використання товарів і послуг	2200	080	193200,00	193200,00	-	163728,47	163728,47	-
Предмети, матеріали, обладнання та інвентар	2210	090	31400,00	-	-	25240,19	25240,19	-
Медикаменти та перев'язувальні матеріали	2220	100	-	-	-	-	-	-
Продукти харчування	2230	110	-	-	-	-	-	-
Оплата послуг (крім комунальних)	2240	120	33900,00	-	-	31593,16	31593,16	-
Видатки на відраховлення	2250	130	35100,00	-	-	18495,12	18495,12	-
Видатки та заходи спеціального призначення	2260	140	-	-	-	-	-	-
Оплата комунальних послуг та енергоносіїв	2270	150	88400,00	88400,00	-	88400,00	88400,00	-

201908080004413681

№ 05/877/19-07

Книжка бухгалтерського розуму

стор. 1 з 3

1	2	3	4	5	6	7	8	9
Оплата теплопостачання	2271	160	9000,00	-	-	9000,00	9000,00	-
Оплата водопостачання та водовідведення	2272	170	4800,00	-	-	4800,00	4800,00	-
Оплата електроенергії	2273	180	28000,00	-	-	28000,00	28000,00	-
Оплата природного газу	2274	190	46600,00	-	-	46600,00	46600,00	-
Оплата інших енергоносіїв та інших комунальних послуг	2275	200	-	-	-	-	-	-
Оплата енергосервісу	2276	210	-	-	-	-	-	-
<i>Дослідження і розробки, окремі заходи по реалізації державних (регіональних) програм</i>	2280	220	4400,00	-	-	-	-	-
Дослідження і розробки, окремі заходи розвитку по реалізації державних (регіональних) програм	2281	230	-	-	-	-	-	-
Окремі заходи по реалізації державних (регіональних) програм, не віднесені до заходів розвитку	2282	240	4400,00	4400,00	-	-	-	-
Обслуговування боргових зобов'язань	2400	250	-	-	-	-	-	-
Обслуговування внутрішніх боргових зобов'язань	2410	260	-	-	-	-	-	-
Обслуговування зовнішніх боргових зобов'язань	2420	270	-	-	-	-	-	-
Поточні трансферти	2600	280	-	-	-	-	-	-
<i>Субсидії та поточні трансферти підприємствам (установам, організаціям)</i>	2610	290	-	-	-	-	-	-
Поточні трансферти органам державного управління інших рівнів	2620	300	-	-	-	-	-	-
Поточні трансферти урядам іноземних держав та міжнародним організаціям	2630	310	-	-	-	-	-	-
Соціальне забезпечення	2700	320	-	-	-	-	-	-
Виплата пенсій і допомоги	2710	330	-	-	-	-	-	-
Стипендії	2720	340	-	-	-	-	-	-
Інші виплати населенню	2730	350	-	-	-	-	-	-
Інші поточні видатки	2800	360	17600,00	-	-	17597,79	17597,79	-
Капітальні видатки	3000	370	-	-	-	-	-	-
Придбання основного капіталу	3100	380	-	-	-	-	-	-
Придбання обладнання і предметів довгострокового користування	3110	390	-	-	-	-	-	-
<i>Капітальне будівництво (придбання)</i>	3120	400	-	-	-	-	-	-
Капітальне будівництво (придбання) житла	3121	410	-	-	-	-	-	-
Капітальне будівництво (придбання) інших об'єктів	3122	420	-	-	-	-	-	-
<i>Капітальний ремонт</i>	3130	430	-	-	-	-	-	-
Капітальний ремонт житлового фонду (приміщень)	3131	440	-	-	-	-	-	-
Капітальний ремонт інших об'єктів	3132	450	-	-	-	-	-	-
<i>Реконструкція та реставрація</i>	3140	460	-	-	-	-	-	-
Реконструкція житлового фонду (приміщень)	3141	470	-	-	-	-	-	-
Реконструкція та реставрація інших об'єктів	3142	480	-	-	-	-	-	-
Реставрація пам'яток культури, історії та архітектури	3143	490	-	-	-	-	-	-
<i>Створення державних запасів і резервів</i>	3150	500	-	-	-	-	-	-
<i>Придбання землі та нематеріальних активів</i>	3160	510	-	-	-	-	-	-

1	2	3	4	5	7	8	9
Капітальні трансферти	3200	520	-	-	-	-	-
Капітальні трансферти підприємствам (установам, організаціям)	3210	530	-	-	-	-	-
Капітальні трансферти органам державного управління інших рівнів	3220	540	-	-	-	-	-
Капітальні трансферти урядам іноземних держав та міжнародним організаціям	3230	550	-	-	-	-	-
Капітальні трансферти населенню	3240	560	-	-	-	-	-
Внутрішні кредитування	4100	570	-	-	-	-	-
Надання внутрішніх кредитів	4110	580	-	-	-	-	-
Надання кредитів органам державного управління інших рівнів	4111	590	-	-	-	-	-
Надання кредитів підприємствам, установам, організаціям	4112	600	-	-	-	-	-
Надання інших внутрішніх кредитів	4113	610	-	-	-	-	-
Зовнішні кредитування	4200	620	-	-	-	-	-
Надання зовнішніх кредитів	4210	630	-	-	-	-	-
Інші видатки	5000	640	X	118000,00	X	X	X
Нерозподілені видатки	9000	650	-	-	-	-	-

* Заповнюється розпорядником бюджетних коштів.

Керівник



Росовський ДМ

Головний бухгалтер



Панченко ТМ

" 08 " січня 2020р.

Додаток 2
до Порядку складання бюджетної звітності
роспорядниками та одержувачами бюджетних
коштів, звітності фінансами загальнооб'єктового
державного соціального і пенсійного
страхування
(пункт 1 розділу II)

Звіт про надходження і використання коштів, отриманих як плата за послуги (Форма N 4-Ід)

за 2019 рік

КОДИ
04061808
7410700000
410

за ЄДРПОУ
за КОАТУУ
за КОПФГ

Установа *Прилуцька районна державна адміністрація*

Територія *Прилуки*

Орган державної влади *Орган державної влади*

Організаційно-правова форма господарювання *форма господарювання*

Код та назва відомчої класифікації видатків та кредитування державного бюджету 795 - Чернігівська обласна державна адміністрація
Код та назва програмної класифікації видатків та кредитування державного бюджету 7951010 - Здійснення виконавчої влади у Чернігівській області
Код та назва типової відомчої класифікації видатків та кредитування місцевих бюджетів -
Код та назва програмної класифікації видатків та кредитування місцевих бюджетів (код та назва Типової програмної класифікації видатків та кредитування місцевих бюджетів) -

Періодичність: річна
Одиниця виміру: грн. коп.

Показники	КЕКВ	Код рядка	Затверджен о на звітний рік	Залишок на початок звітного року		Перерахована по залишок	Отримано залишок	Найбільше коштів за звітний період (рік)	Касові за звітний період (рік)			Залишок на кінець звітного періоду (року)		
				усього	у тому числі в установах банків				усього	у тому числі		усього	у тому числі на розрахунок установам банків	
										перераховані з рахунків в установах банків	справовано на покращення зборюваності загальнооб'єкту			у тому числі перераховані з рахунків в установах банків
1	2	3	4	5	6	7	8	9	10	11	12	13	14	15
Надходження коштів – усього	X	010	898,39	-	-	-	898,39	X	X	X	X	X	-	-
За послуги, що надаються бюджетними установами згідно з їх основною діяльністю	X	020	-	X	X	X	X	X	X	X	X	X	X	X
Від додаткової (господарської) діяльності	X	030	-	X	X	X	X	X	X	X	X	X	X	X
Від оренди майна бюджетних установ	X	040	-	X	X	X	X	X	X	X	X	X	X	X
Від реалізації в установленому порядку майна (крім нерухомого майна)	X	050	898,39	X	X	X	X	898,39	X	X	X	X	X	X
Фінансування	X	060	-	X	X	X	X	X	X	X	X	X	X	X
Видатки – усього	X	070	898,39	X	X	X	X	X	898,39	-	-	-	X	X
у тому числі: Поточні видатки	2000	080	898,39	X	X	X	X	X	898,39	-	-	-	X	X

1	2	3	4	5	6	7	8	9	10	11	12	13	14	15
Оплата праці і нарахування на зарплатіну плату	2100	090	-	X	X	X	X	X	-	-	-	-	X	X
Оплата праці	2110	100	-	X	X	X	X	X	-	-	-	-	X	X
Зарплатна плата	2111	110	-	X	X	X	X	X	-	-	-	-	X	X
Грошове забезпечення військовослужбовців	2112	120	-	X	X	X	X	X	-	-	-	-	X	X
Нарахування на оплату праці	2120	130	-	X	X	X	X	X	-	-	-	-	X	X
Використання товарів і послуг	2200	140	898.39	X	X	X	X	X	898.39	-	-	-	X	X
Предмети, матеріали, обладнання та інвентар	2210	150	-	X	X	X	X	X	-	-	-	-	X	X
Медикаменти та перев'язувальні матеріали	2220	160	-	X	X	X	X	X	-	-	-	-	X	X
Продукти харчування	2230	170	-	X	X	X	X	X	-	-	-	-	X	X
Оплата послуг (крім комунальних)	2240	180	898.39	X	X	X	X	X	898.39	-	-	-	X	X
Видатки на відрядження	2250	190	-	X	X	X	X	X	-	-	-	-	X	X
Видатки та заходи спеціального призначення	2260	200	-	X	X	X	X	X	-	-	-	-	X	X
Оплата комунальних послуг та енергоносіїв	2270	210	-	X	X	X	X	X	-	-	-	-	X	X
Оплата теплопостачання	2271	220	-	X	X	X	X	X	-	-	-	-	X	X
Оплата водопостачання та водовідведення	2272	230	-	X	X	X	X	X	-	-	-	-	X	X
Оплата електроенергії	2273	240	-	X	X	X	X	X	-	-	-	-	X	X
Оплата природного газу	2274	250	-	X	X	X	X	X	-	-	-	-	X	X
Оплата інших енергоносіїв та інших комунальних послуг	2275	260	-	X	X	X	X	X	-	-	-	-	X	X
Оплата енергосервісу	2276	270	-	X	X	X	X	X	-	-	-	-	X	X
Дослідження і розробки, окремі заходи по реалізації державних (регіональних) програм	2280	280	-	X	X	X	X	X	-	-	-	-	X	X
Дослідження і розробки, окремі заходи розвитку по реалізації державних (регіональних) програм	2281	290	-	X	X	X	X	X	-	-	-	-	X	X
Окремі заходи по реалізації державних (регіональних) програм, не віднесені до заходів розвитку	2282	300	-	X	X	X	X	X	-	-	-	-	X	X
Обслуговування боргових зобов'язань	2400	310	-	X	X	X	X	X	-	-	-	-	X	X
Обслуговування внутрішніх боргових зобов'язань	2410	320	-	X	X	X	X	X	-	-	-	-	X	X
Обслуговування зовнішніх боргових зобов'язань	2420	330	-	X	X	X	X	X	-	-	-	-	X	X
Поточні трансферти	2600	340	-	X	X	X	X	X	-	-	-	-	X	X
Субсидії та поточні трансферти підприємствам (установам, організаціям)	2610	350	-	X	X	X	X	X	-	-	-	-	X	X
Поточні трансферти органам державного управління інших рівнів	2620	360	-	X	X	X	X	X	-	-	-	-	X	X
Поточні трансферти урядам нелегальних держав та міжнародним організаціям	2630	370	-	X	X	X	X	X	-	-	-	-	X	X
Соціальне забезпечення	2700	380	-	X	X	X	X	X	-	-	-	-	X	X
Виплата пенсій і допомоги	2710	390	-	X	X	X	X	X	-	-	-	-	X	X
Стипендії	2720	400	-	X	X	X	X	X	-	-	-	-	X	X
Інші виплати населенню	2730	410	-	X	X	X	X	X	-	-	-	-	X	X
Інші поточні видатки	2800	420	-	X	X	X	X	X	-	-	-	-	X	X
Капітальні видатки	3000	430	-	X	X	X	X	X	-	-	-	-	X	X
Придбання основного капіталу	3100	440	-	X	X	X	X	X	-	-	-	-	X	X
Придбання обладнання і предметів довгострокового користування	3110	450	-	X	X	X	X	X	-	-	-	-	X	X
Капітальне будівництво (придбання)	3120	460	-	X	X	X	X	X	-	-	-	-	X	X

1	2	3	4	5	6	7	8	9	10	11	12	13	14	15
Капітальне будівництво (придбання) житла	3121	470	-	X	X	X	X	X	-	-	-	-	X	X
Капітальне будівництво (придбання) інших об'єктів	3122	480	-	X	X	X	X	X	-	-	-	-	X	X
Капітальний ремонт	3130	490	-	X	X	X	X	X	-	-	-	-	X	X
Капітальний ремонт житлового фонду (прямішець)	3131	500	-	X	X	X	X	X	-	-	-	-	X	X
Капітальний ремонт інших об'єктів	3132	510	-	X	X	X	X	X	-	-	-	-	X	X
Реконструкція та реставрація	3140	520	-	X	X	X	X	X	-	-	-	-	X	X
Реконструкція житлового фонду (прямішець)	3141	530	-	X	X	X	X	X	-	-	-	-	X	X
Реконструкція та реставрація інших об'єктів	3142	540	-	X	X	X	X	X	-	-	-	-	X	X
Реставрація пам'яток культури, історії та архітектури	3143	550	-	X	X	X	X	X	-	-	-	-	X	X
Створення державних запасів / резервів	3150	560	-	X	X	X	X	X	-	-	-	-	X	X
Придбання землі та нематеріальних активів	3160	570	-	X	X	X	X	X	-	-	-	-	X	X
Капітальні трансферти	3200	580	-	X	X	X	X	X	-	-	-	-	X	X
Капітальні трансферти підприємствам (установам, організаціям)	3210	590	-	X	X	X	X	X	-	-	-	-	X	X
Капітальні трансферти органам державного управління інших рівнів	3220	600	-	X	X	X	X	X	-	-	-	-	X	X
Капітальні трансферти урядам інших держав та міжнародним організаціям	3230	610	-	X	X	X	X	X	-	-	-	-	X	X
Капітальні трансферти населенню	3240	620	-	X	X	X	X	X	-	-	-	-	X	X

Керівник



Росовський ДМ

Головний бухгалтер



Панченко ТМ

"08" січня 2020р.

Звіт
про надходження і використання коштів, отриманих на виконання програм
соціально-економічного та культурного розвитку регіонів
(форма N 4-4д)
за 2019 рік

КОДИ
04061808
7410700000
410

за ЄДРПОУ
за КОАТУУ
за КОПФГ

Прилуцька районна державна адміністрація

Прилуки

Орган державної влади

Організаційно-правова форма господарювання

Код та назва відомчої класифікації видатків та кредитування державного бюджету 795 - Чернігівська обласна державна адміністрація

Код та назва програмної класифікації видатків та кредитування державного бюджету 7951010 - Здійснення виконавчої влади у Чернігівській області

Код та назва типової відомчої класифікації видатків та кредитування місцевих бюджетів -

Код та назва програмної класифікації видатків та кредитування місцевих бюджетів (код та назва Типової програмної класифікації видатків та кредитування місцевих бюджетів / Тимчасової класифікації видатків та кредитування для бюджетів місцевого саморядування, які не застосовують програмно-цільового методу)

Періодичність: річна
Одиниця виміру: грн. коп.

Показники	КЕКВ	Код рядка	Затверджено на звітний рік	Залишок на початок звітного року	Перераховано залишок	Надійшло коштів за звітний період (рік)	Касові за звітний період (рік)	Залишок на кінець звітного періоду (року)
1	2	3	4	5	6	7	8	9
Надходження коштів - усього	X	010	2394500,00	-	-	2394500,00	X	-
Субвенція з місцевого бюджету державному бюджету на виконання програм соціально-економічного та культурного розвитку регіонів	X	020	2394500,00	X	X	2394500,00	X	X
Фінансування	X	030	-	X	X	X	X	X
Видатки - усього	X	040	2394500,00	X	X	X	2394500,00	X
у тому числі:	2000	050	2394500,00	X	X	X	2394500,00	X
Поточні видатки	2100	060	2394500,00	X	X	X	2394500,00	X
Оплата праці і нарахування на заробітну плату	2110	070	1951810,00	X	X	X	1951810,00	X
Оплата праці	2111	080	1951810,00	X	X	X	1951810,00	X
Заробітна плата	2112	090	-	X	X	X	-	X
Грошове забезпечення військовослужбовців	2120	100	442690,00	X	X	X	442690,00	X
Нарахування на оплату праці	2200	110	-	X	X	X	-	X
Використання товарів і послуг								

1	2	3	4	5	6	7	8	9
Предмети, матеріали, обладнання та інвентар	2210	120	-	X	X	X	-	X
Медикаменти та перев'язувальні матеріали	2220	130	-	X	X	X	-	X
Продукти харчування	2230	140	-	X	X	X	-	X
Оплата послуг (крім комунальних)	2240	150	-	X	X	X	-	X
Видатки на відрядження	2250	160	-	X	X	X	-	X
Видатки та заходи спеціального призначення	2260	170	-	X	X	X	-	X
Оплата комунальних послуг та енергоносіїв	2270	180	-	X	X	X	-	X
Оплата тепlopостачання	2271	190	-	X	X	X	-	X
Оплата водопостачання та водовідведення	2272	200	-	X	X	X	-	X
Оплата електроенергії	2273	210	-	X	X	X	-	X
Оплата природного газу	2274	220	-	X	X	X	-	X
Оплата інших енергоносіїв та інших комунальних послуг	2275	230	-	X	X	X	-	X
Оплата енергосервісу	2276	240	-	X	X	X	-	X
Дослідження і розробки, окремі заходи по реалізації державних (регіональних) програм	2280	250	-	X	X	X	-	X
Дослідження і розробки, окремі заходи розвитку по реалізації державних (регіональних) програм	2281	260	-	X	X	X	-	X
Окремі заходи по реалізації державних (регіональних) програм, не віднесені до заходів розвитку	2282	270	-	X	X	X	-	X
Обслуговування боргових зобов'язань	2400	280	-	X	X	X	-	X
Обслуговування внутрішніх боргових зобов'язань	2410	290	-	X	X	X	-	X
Обслуговування зовнішніх боргових зобов'язань	2420	300	-	X	X	X	-	X
Поточні трансферти	2600	310	-	X	X	X	-	X
Субсидії та поточні трансферти підприємствам (установам, організаціям)	2610	320	-	X	X	X	-	X
Поточні трансферти органам державного управління інших рівнів	2620	330	-	X	X	X	-	X
Поточні трансферти урядам іноземних держав управління інших рівнів	2630	340	-	X	X	X	-	X
Соціальне забезпечення	2700	350	-	X	X	X	-	X
Виплата пенсій і допомоги	2710	360	-	X	X	X	-	X
Стипендії	2720	370	-	X	X	X	-	X
Інші виплати населенню	2730	380	-	X	X	X	-	X
Інші поточні видатки	2800	390	-	X	X	X	-	X
Капітальні видатки	3000	400	-	X	X	X	-	X
Придбання основного капіталу	3100	410	-	X	X	X	-	X
Придбання обладнання і предметів довгострокового користування	3110	420	-	X	X	X	-	X
Капітальне будівництво (придбання)	3120	430	-	X	X	X	-	X
Капітальне будівництво (придбання) житла	3121	440	-	X	X	X	-	X
Капітальне будівництво (придбання) інших об'єктів	3122	450	-	X	X	X	-	X
Капітальний ремонт	3130	460	-	X	X	X	-	X
Капітальний ремонт житлового фонду (приміщень)	3131	470	-	X	X	X	-	X

1	2	3	4	5	6	7	8	9
Капітальний ремонт інших об'єктів	3132	480	-	X	X	X	-	X
Реконструкція та реставрація	3140	490	-	X	X	X	-	X
Реконструкція житлового фонду (приміщення)	3141	500	-	X	X	X	-	X
Реконструкція та реставрація інших об'єктів	3142	510	-	X	X	X	-	X
Реставрація пам'яток культури, історії та архітектури	3143	520	-	X	X	X	-	X
Створення державних запасів і резервів	3150	530	-	X	X	X	-	X
Придбання землі та нематеріальних активів	3160	540	-	X	X	X	-	X
Капітальні трансферти	3200	550	-	X	X	X	-	X
Капітальні трансферти підприємствам (установам, організаціям)	3210	560	-	X	X	X	-	X
Капітальні трансферти органам державного управління інших рівнів	3220	570	-	X	X	X	-	X
Капітальні трансферти урядам іноземних держав та міжнародним організаціям	3230	580	-	X	X	X	-	X
Капітальні трансферти населенню	3240	590	-	X	X	X	-	X

Керівник



Росовський ДМ

Головний бухгалтер



Панченко ТМ

" 08 " січня 2020р.

ПОЯСНЮВАЛЬНА ЗАПИСКА

за 2019 рік

Установа Прилуцька районна державна адміністрація за ЄДРПОУ
Територія Прилуки за КОАТУУ
Організаційно-правова форма господарювання Орган державної влади за КОПФГ
Код та назва відомчої класифікації видатків та кредитування державного бюджету **795 - Чернігівська обласна державна адміністрація**
Періодичність: річна

КОДИ
04061808
7410700000
410

Короткий опис основної діяльності установи	Найменування органу, якому підпорядкована установа	Середня чисельність працівників
1	2	3
Знаходиться за адресою: обл. Чернігівська, м. Прилуки, вул. Київська 220. Прилуцька райдержадміністрація є юридичною особою, яка входить до системи органів виконавчої влади у Чернігівській області та здійснює її у Прилуцькому районі. Прилуцька райдержадміністрація фінансується за рахунок коштів державного бюджету.	Чернігівська обласна державна адміністрація	36

Станом на 01.01.2019 року обліковується кредиторська та дебіторська заборгованість в сумі 366,93 грн., а станом на 01.01.2020 року обліковується кредиторська та дебіторська заборгованість в сумі 17055 грн. Дані заборгованості утворились за рахунок не отриманого фінансування від фонду соціального страхування по заявам-розрахункам та несплаченим лікарняним за рахунок цих коштів та допомоги на поховання. Заборгованості станом на початок року та на звітну дату по КПКВК 7951010, КПКВК 6731040, КПКВК 6731020 немає.

Фінансові зобов'язання протягом поточного року реєструвались в межах кошторисних призначень відповідно до кодів економічної класифікації видатків. Порушень бюджетного законодавства не було, органами Казначейства протоколи не складались.


Залишка коштів на рахунках загального та спеціального фондах немає.

Згідно до розпорядження голови райдержадміністрації від 05 грудня 2019 року №148-ос "Про затвердження структури Прилуцької районної державної адміністрації" зменшено кількість штатних одиниць та змінено структуру установи.

Станом на 01.01.2020 року залишок відкритих асигнувань складає 27712,99 грн., в т.ч. КЕКВ 2111 - 13,05 грн., КЕКВ 2120 - 6526,20 грн., КЕКВ 2210 - 159,81 грн., КЕКВ 2240 - 6,84 грн., КЕКВ 2250- 16604,88 грн., КЕКВ 2282 - 4400,00 грн., КЕКВ 2800- 2,21 грн.

Станом на 01.01.2020 року нерозподілені асигнування складають 8300,00 грн, в.ч. КЕКВ 2210 - 6000,00 грн., КЕКВ 2240 - 2300,00 грн.

Керівник



Росовський ДМ

Головний бухгалтер (керівник ССП)



Панченко ТМ

" 08 " січня 2020р.

Довідка
про підтвердження залишків на бюджетних рахунках для операцій з
бюджетними коштами
станом на 01 січня 2020 року

Прилуцька районна державна адміністрація

(найменування установи-клієнта)

Прилуцьке УДКСУ

(найменування органу Державної казначейської служби України)

Станом на 01 січня 2020 року залишки коштів на рахунках, зазначені у виписках з рахунків, становлять:
на бюджетних рахунках для операцій з бюджетними коштами:

№ 35225676014065 бюджетний

(номер та назва рахунку)

0,00 (Нуль грн. 00 коп.)

(цифрами)

(словами)

№ 35224376014065 бюджетний

(номер та назва рахунку)

0,00 (Нуль грн. 00 коп.)

(цифрами)

(словами)

№ 35227276014065 бюджетний

(номер та назва рахунку)

0,00 (Нуль грн. 00 коп.)

(цифрами)

(словами)

№ 35212076014065 бюджетний

(номер та назва рахунку)

0,00 (Нуль грн. 00 коп.)

(цифрами)

(словами)

№ 35214029014406 бюджетний

(номер та назва рахунку)

0,00 (Нуль грн. 00 коп.)

(цифрами)

(словами)

№ 35210012014065 бюджетний

(номер та назва рахунку)


0,00 (Нуль грн. 00 коп.)

(цифрами)


(словами)

Підтверджуємо, що нами перевірено всі записи за виписками і встановлено їх правильність, зазначені залишки коштів повністю відповідають залишкам, наведеним у нашому бухгалтерському обліку.





(підпис)



(підпис)

Росовський ДМ

(ініціали, прізвище)

Панченко ТМ

(ініціали, прізвище)

Відмітка про звітку залишків:

Залишки з рахунками клієнта і зразки підписів звірено, розбіжностей не виявлено.

" _ " _____ 20__ року

Штамп казначея

(підпис)

**Реєстр про залишки коштів загального та спеціального фондів державного
(місцевого) бюджету на реєстраційних (спеціальних реєстраційних), інших
рахунках, відкритих в органах Державної казначейської служби України, та
поточних рахунках, відкритих в установах банків
станом на 01 січня 2020р.**

Установа

Прилуцька районна державна адміністрація

Періодичність: річна

Одиниця виміру: грн. коп.

№ з/п	Номер реєстраційного (спеціального реєстраційного), іншого та поточного рахунку	Найменування органу Державної казначейської служби України, установи банку	Сума залишку коштів
1	2	3	4
1	35212076014065	Прилуцьке УДКСУ	0,00
2	35214029014406	Прилуцьке УДКСУ	0,00
3	35210012014065	Прилуцьке УДКСУ	0,00
4	35225676014065	Прилуцьке УДКСУ	0,00
5	35227276014065	Прилуцьке УДКСУ	0,00
6	35224376014065	Прилуцьке УДКСУ	0,00
7	37111045014065	Прилуцьке УДКСУ	0,00
8	37315045014065	Прилуцьке УДКСУ	0,00
	Усього		0,00

Керівник



Росовський ДМ

Головний бухгалтер



Панченко ТМ

08 " січня 2020р.

Довідка
про дебіторську та кредиторську заборгованість за операціями, які не
відображаються у формі № 7д, № 7м «Звіт
про заборгованість за бюджетними
коштами»
на 01 січня 2020 року

Установа Прилуцька районна державна адміністрація за ЄДРПОУ
Територія Прилуки за КОАТУУ
Організаційно-правова форма господарювання Орган державної влади за КОПФГ
Код та назва відомчої класифікації видатків та кредитування державного бюджету 795 - **Чернігівська обласна державна адміністрація**
Код та назва типової відомчої класифікації видатків та кредитування місцевих бюджетів -
Періодичність: **річна**
Одиниця виміру: **грн. коп.**

КОДИ	
04061808	
7410700000	
410	

Назва показників	Код рядка	На початок звітного року		На кінець звітного періоду (року)	
		дебет	кредит	дебет	кредит
1	2	3	4	5	6
Допомога і компенсації громадянам	010	366,93	366,93	17055,15	17055,15
допомога і компенсації громадянам, які постраждали внаслідок Чорнобильської катастрофи	011	-	-	-	-
допомога по тимчасовій непрацездатності, вагітності і пологах, на поховання	012	366,93	366,93	17055,15	17055,15
Розрахунки за операціями з внутрішньовідомчої передачі запасів	020	-	-	-	-
Розрахунки за депозитними операціями	030	-	-	-	-
з грошовими документами, матеріальними цінностями та іншими депозитними операціями	031	-	-	-	-
/ залишках коштів на рахунках	032	-	-	-	-
Інша заборгованість у тому числі[1]:	040	-	-	-	-
	041	-	-	-	-
	042	-	-	-	-
	043	-	-	-	-
	044	-	-	-	-
	045	-	-	-	-
	046	-	-	-	-
	047	-	-	-	-
	048	-	-	-	-
	049	-	-	-	-
Кредиторська заборгованість за бюджетними зобов'язаннями, не взятими на облік органами Казначейства	050	X	-	X	-
Розрахунки за іншими операціями у тому числі[1]:	060	-	-	-	-
	061	-	-	-	-
	062	-	-	-	-
	063	-	-	-	-
	064	-	-	-	-
	065	-	-	-	-
	066	-	-	-	-
	067	-	-	-	-

	068	-	-	-	-
	069	-	-	-	-
Разом	070	366,93	366,93	17055,15	17055,15

Керівник



Росовський ДМ

Головний бухгалтер



Панченко ТМ

" 08 " січня 2020р.

Додаток 13
до Порядку складання бюджетної звітності
розпорядниками та одержувачами бюджетних коштів,
звітності фондами загальнообов'язкового державного
соціального і пенсійного страхування
(пункт 5 розділу II)

Довідка
про підтвердження залишків коштів на інших рахунках клієнтів Державної
казначейської служби України
станом на 01 січня 2020 року

Прилуцька районна державна адміністрація
(найменування установи-клієнта)

Прилуцьке УДКСУ
(найменування органу Державної казначейської служби України)

Станом на 01 січня 2020 року залишки коштів на наших рахунках, зазначені у виписках, становлять:

на рахунку N 37315045014065 небюджетний

(номер та назва рахунку)

0,00 (Нуль грн. 00 коп.)

(цифрами)

(словами)

на рахунку N 37111045014065 небюджетний

(номер та назва рахунку)

0,00 (Нуль грн. 00 коп.)

(цифрами)

(словами)

Підтверджуємо, що нами перевірено всі записи за виписками і встановлено їх правильність, зазначені залишки коштів повністю відповідають залишкам, наведеним у нашому бухгалтерському обліку.



(підпис)

Росовський ДМ

(ініціали, прізвище)

(підпис)

Панченко ТМ

(ініціали, прізвище)

Відмітка про звірку залишків 1:

Залишки з рахунками клієнта і зразки підписів звірено, розбіжностей не виявлено.

" _ " _____ 20__ року

Штамп казначея

(підпис)

¹ Відмітка про звірку залишку коштів на рахунках у системі електронного адміністрування податку на додану вартість не ставиться.